

ぽーさぽーとライト版

操作マニュアル

POW
support

マニュアルバージョン: V1.0.0

2021年9月1日

ぽーさぽーとプロジェクト

改版履歴

版番号	改版日	改訂内容
1.0.0	2021.09.01	初版

目次

1	はじめに.....	2
2	事前準備.....	2
3	QRコードラベルを印刷しましょう！.....	3

pow
support

1 はじめに

ぼーさぼーとアプリをご利用いただきありがとうございます。

ぼーさぼーとプロジェクトでは、義肢・装具・車椅子を、利用者様に快適に安心してご利用いただくための Web サイトを設けています。

当アプリで登録した製品情報を、この Web サイトで利用者様が参照することができます。

2 事前準備

brother 社製ラベルプリンター「P-TOUCH CUBE PT-P710BT」をパソコンで利用できる設定を行います。手順の詳細については、brother 社のサイトまたはラベルプリンターに同梱されている取扱説明書にてご確認ください。

① ラベルプリンター充電

ラベルプリンター「P-TOUCH CUBE PT-P710BT」は充電式です。付属の USB ケーブルでパソコンに接続するなどして充電 LED が消えるまで充電してください。

② ソフトウェアダウンロード

brother の Web ページ【ソフトウェア/製品マニュアルのダウンロード】の URL をクリックします。

※2021 年 9 月現在の URL

https://support.brother.co.jp/i/b/downloadtop.aspx?c=jp&lang=ja&prod=es_p710btjp

ご利用 PC の Windows バージョンを選択し、使用許諾に同意の上、ファイルをダウンロードしてください。

③ ソフトウェアインストール（※インターネットに接続できる環境で実施してください）

ダウンロードした exe ファイルをダブルクリックしてインストールを開始してください。

④ P-touch Editor からラベルプリントできることを確認

P-touch Editor を起動し、ラベルがプリントできることを確認します。

事前準備は以上です。

3 QRコードラベルを印刷しましょう！

<https://powsp.powsupport.com> からログイン後、「製品登録」画面で必要な情報を入力・選択して、「保存」ボタンをクリックします。

製品登録

シリアル番号: 00043

製作日: 年/月/日

製品番号:

利用制度: 選択してください

器具種類: 選択してください

製作病院:

器具区分: 選択してください

製作者: ○△□義肢製作所 株式会社

器具名: 選択してください

特殊備考なし | ペルト情報 | 車いす情報 | 義肢情報

器具型式: 選択してください

備考:

その他名称:

左右: 右 左 両方

保存

リストから選択

Copyright © 2019 POW Support Project All rights reserved.

左右: 右 左 両方

修理情報登録

保存

QR印刷

製品が登録されました

保存されると表示される「QR印刷」ボタンをクリックすると、ぼーさぼーと Windows アプリが起動します。「〇〇mm印刷」ボタンをクリックすると、ラベル印刷が始まります。

ラベルテープのサイズは、ラベルプリンタに設定したテープによって決まります。

印刷できない場合は、ぼーさぼーとアプリ_インストール手順書「2. 事前準備」の手順で、お使いのPCからプリンターで印刷できることをご確認ください。






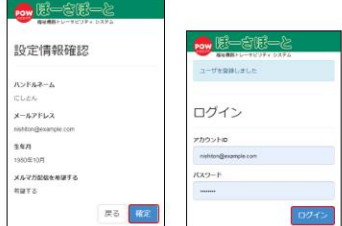


QRコードラベルを貼付して補装具をユーザー様にお渡しする際、ホームページで提供している「補装具ユーザー様向けパンフレット」と「補装具ユーザー様向けご利用のながれ」を印刷して一緒にお渡しすることをお勧めします。パンフレットの下部左側の白色背景欄には、事業書名、電話番号などを入力し、ご利用ください。

補装具ユーザー様向けパンフレット



補装具ユーザー様向けご利用のながれ

ご利用のながれ

- ご利用の補装具に貼付されたQRコードをスマートフォンやタブレットで読み取ります
 
- 表示されたURLにブラウザでアクセスし[ユーザー登録]をタップします
 
- 設定情報を入力し、[登録]をタップします
 
- 確定後、ログインページからログインします
 
- 登録したメールアドレスに送付されたワンタイムURLをクリックします
 
- ログイン後、お使いの装具情報が参照できます
 

A large, light pink circular graphic containing the text "POW support". The word "POW" is in a bold, white, sans-serif font, with a white heart shape inside the letter "O". The word "support" is in a white, lowercase, serif font below "POW".

POW
support